



ТЕРРИТОРИАЛЬНЫЙ ОРГАН  
ФЕДЕРАЛЬНОЙ СЛУЖБЫ  
ГОСУДАРСТВЕННОЙ СТАТИСТИКИ  
ПО РЕСПУБЛИКЕ ДАГЕСТАН

# ОПЕРАТИВНЫЕ ДАННЫЕ ПРОМЫШЛЕННОГО ПРОИЗВОДСТВА

за январь - декабрь 2023 года

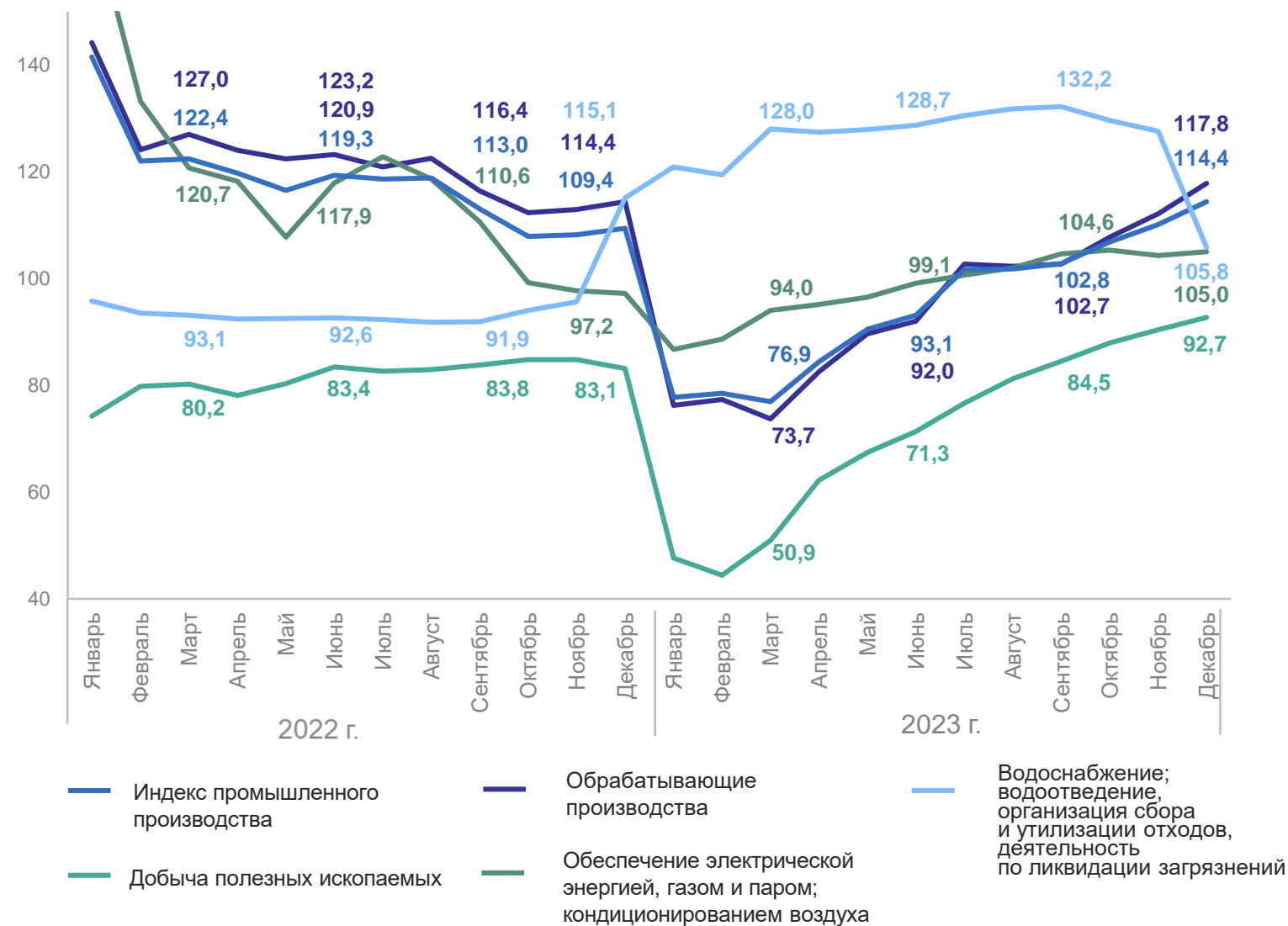
# СОДЕРЖАНИЕ

Индексы промышленного производства январь-декабрь 2023 г. в процентах к январю-декабрю 2022 г.	3
Индексы промышленного производства декабрь 2023 г. в процентах к декабрю 2022 г.	4
Индексы промышленного производства декабрь 2023 г. в процентах к ноябрю 2023 г.	5
Индексы промышленного производства по добыче полезных ископаемых	6
Индексы промышленного производства по основным видам обрабатывающих производств	7
Индексы промышленного производства по обеспечению электрической энергией, газом и паром	8
Индексы промышленного производства по водоснабжению, водоотведению, организации сбора и утилизации отходов	9
Отгружено товаров промышленного производства по чистым видам деятельности	10
Производство пищевых продуктов	11
Производство непродовольственных товаров	12

# ИНДЕКСЫ ПРОМЫШЛЕННОГО ПРОИЗВОДСТВА

январь – декабрь 2023 г., в процентах к январю – декабрю 2022 г.

ДАГЕСТАНСТАТ



**ИПП 114,4**

Добыча полезных ископаемых **92,7**

Обрабатывающие производства **117,8**

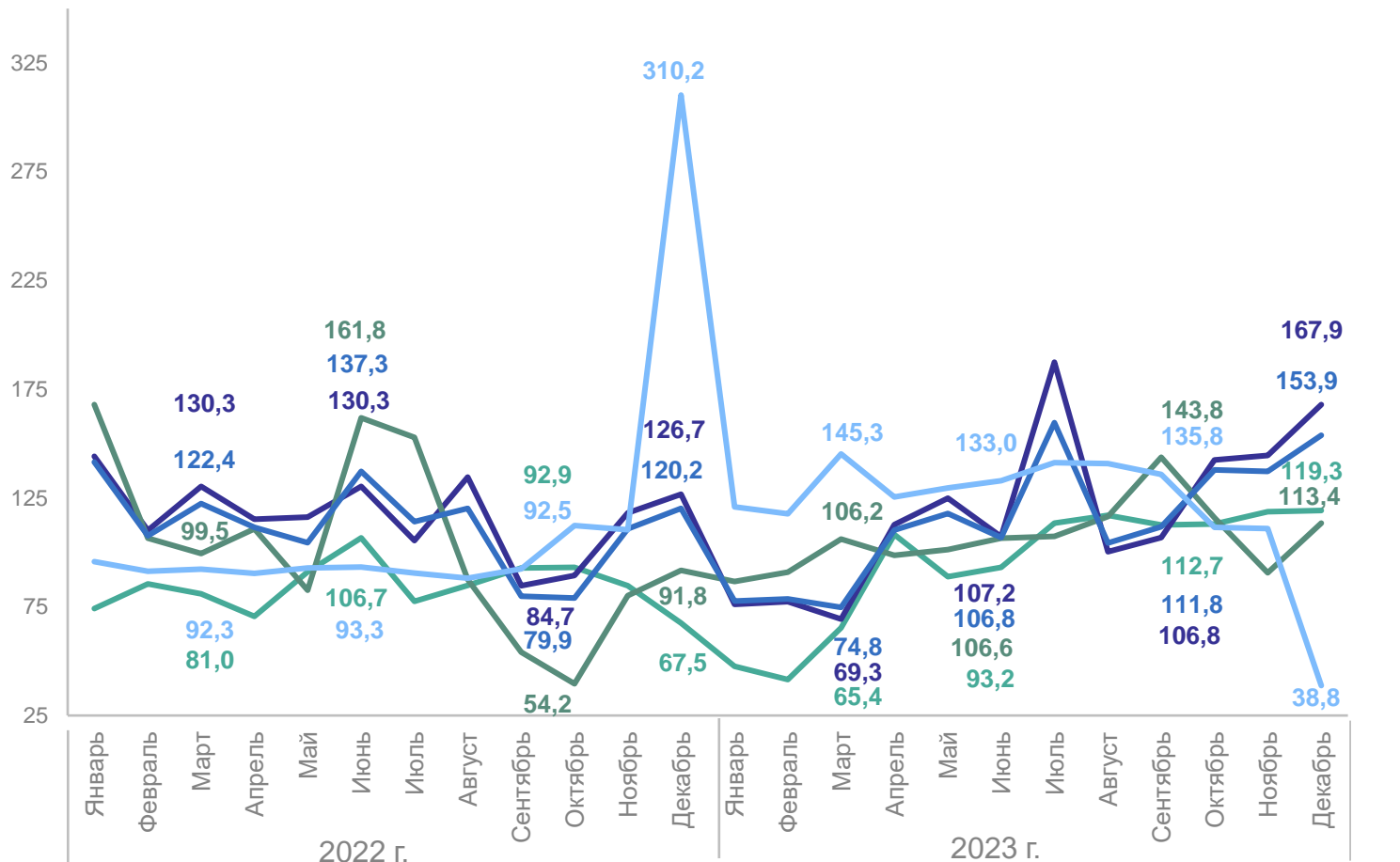
Обеспечение электрической энергией, газом и паром; кондиционирование воздуха **105,0**

Водоснабжение; водоотведение, организация сбора и утилизации отходов, деятельность по ликвидации загрязнений **105,8**

# ИНДЕКСЫ ПРОМЫШЛЕННОГО ПРОИЗВОДСТВА

декабрь 2023 г. в процентах к декабрю 2022 г.

ДАГЕСТАНСТАТ



- Индекс промышленного производства
- Добыча полезных ископаемых
- Обработка
- Обеспечение электрической энергией, газом и паром; кондиционированием воздуха
- Водоснабжение; водоотведение, организация сбора и утилизации отходов, деятельность по ликвидации загрязнений

**ИПП** **153,9**

Добыча полезных ископаемых **119,3**

Обработывающие производства **167,9**

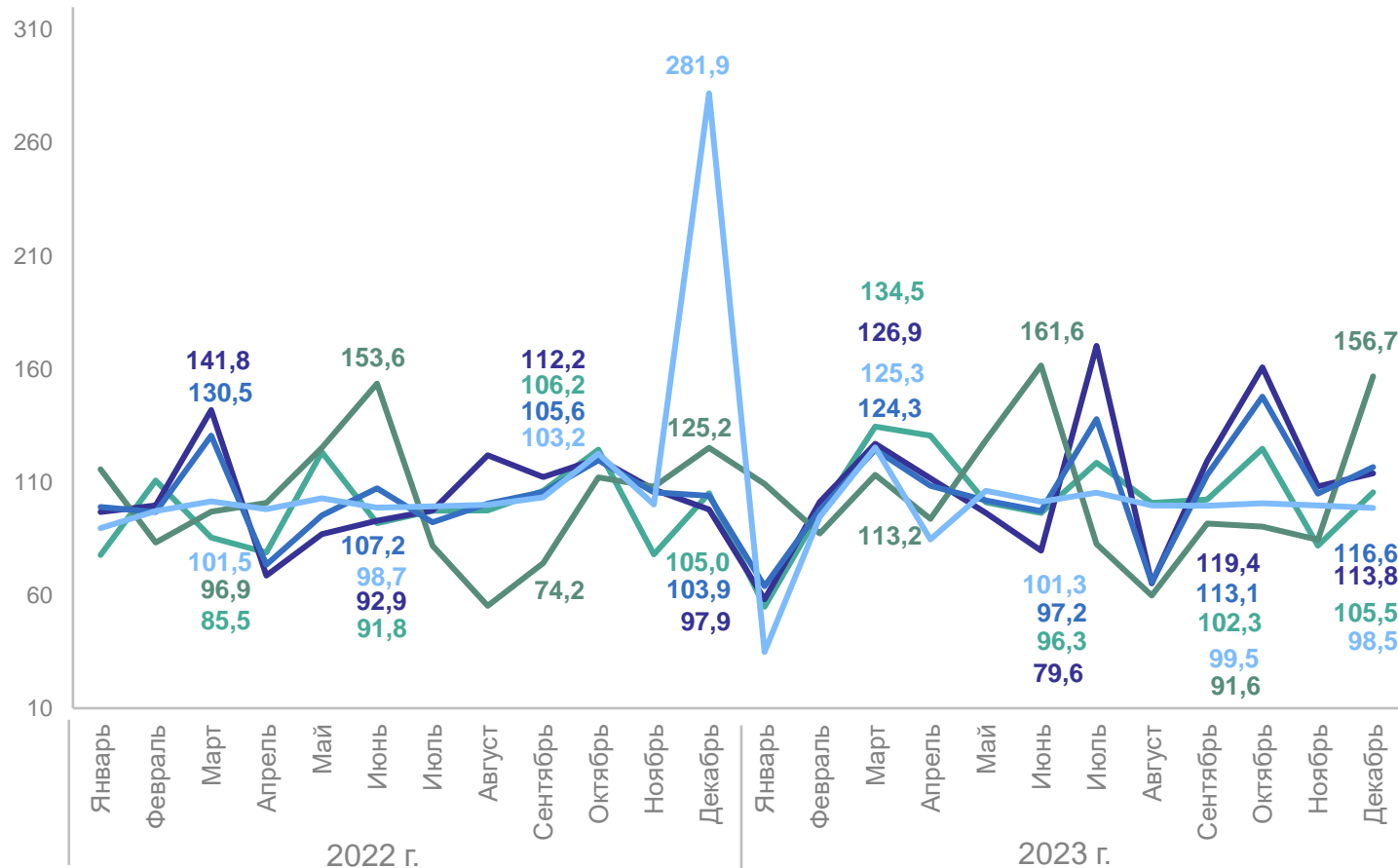
Обеспечение электрической энергией, газом и паром; кондиционирование воздуха **113,4**

Водоснабжение; водоотведение, организация сбора и утилизации отходов, деятельность по ликвидации загрязнений **38,8**

# ИНДЕКСЫ ПРОМЫШЛЕННОГО ПРОИЗВОДСТВА

декабрь 2023 г. в процентах к ноябрю 2023 г.

ДАГЕСТАНСТАТ



- Индекс промышленного производства
- Добыча полезных ископаемых
- Обрабатывающие производства
- Обеспечение электрической энергией, газом и паром; кондиционирование воздуха
- Водоснабжение; водоотведение, организация сбора и утилизации отходов, деятельность по ликвидации загрязнений

<b>ИПП</b>	<b>116,6</b>
Добыча полезных ископаемых	<b>105,5</b>
Обрабатывающие производства	<b>113,8</b>
Обеспечение электрической энергией, газом и паром; кондиционирование воздуха	<b>156,7</b>
Водоснабжение; водоотведение, организация сбора и утилизации отходов, деятельность по ликвидации загрязнений	<b>98,5</b>

# ИНДЕКСЫ ПРОМЫШЛЕННОГО ПРОИЗВОДСТВА ПО ДОБЫЧЕ ПОЛЕЗНЫХ ИСКОПАЕМЫХ

ДАГЕСТАНСТАТ

в процентах к соответствующему периоду предыдущего года

январь - декабрь 2023 г.

Добыча полезных ископаемых



92,7 %

Добыча прочих полезных ископаемых

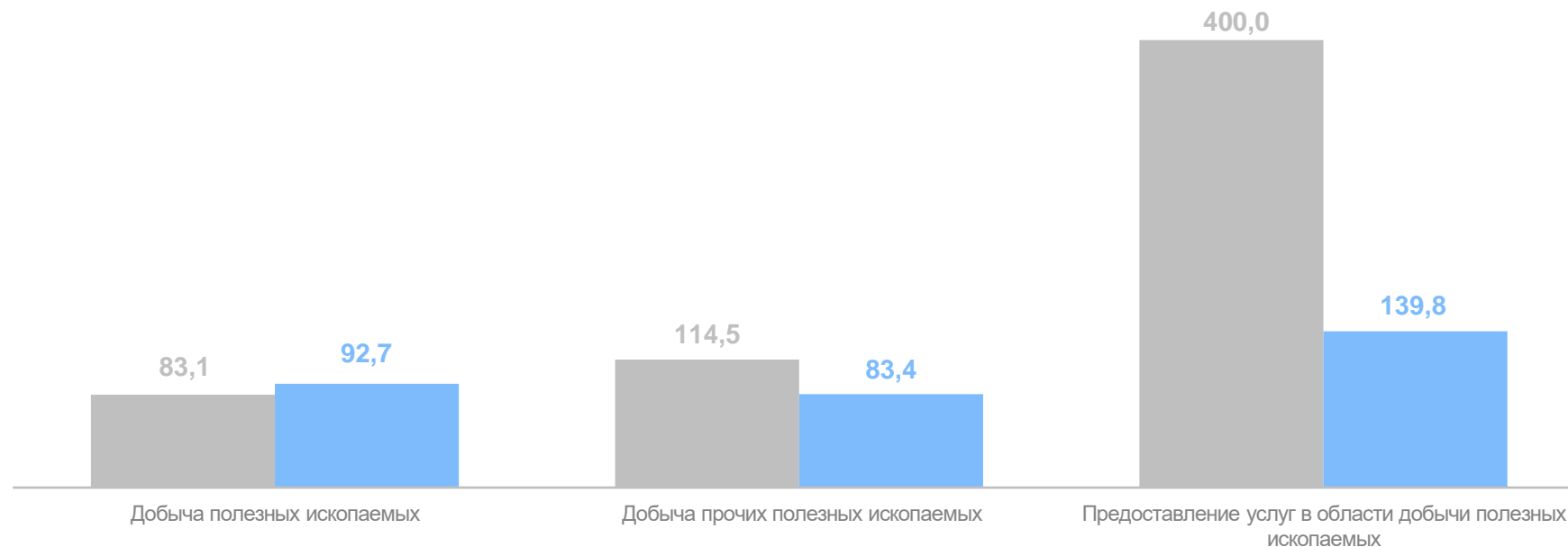


83,4 %

Услуги в области добычи полезных ископаемых



139,8 %

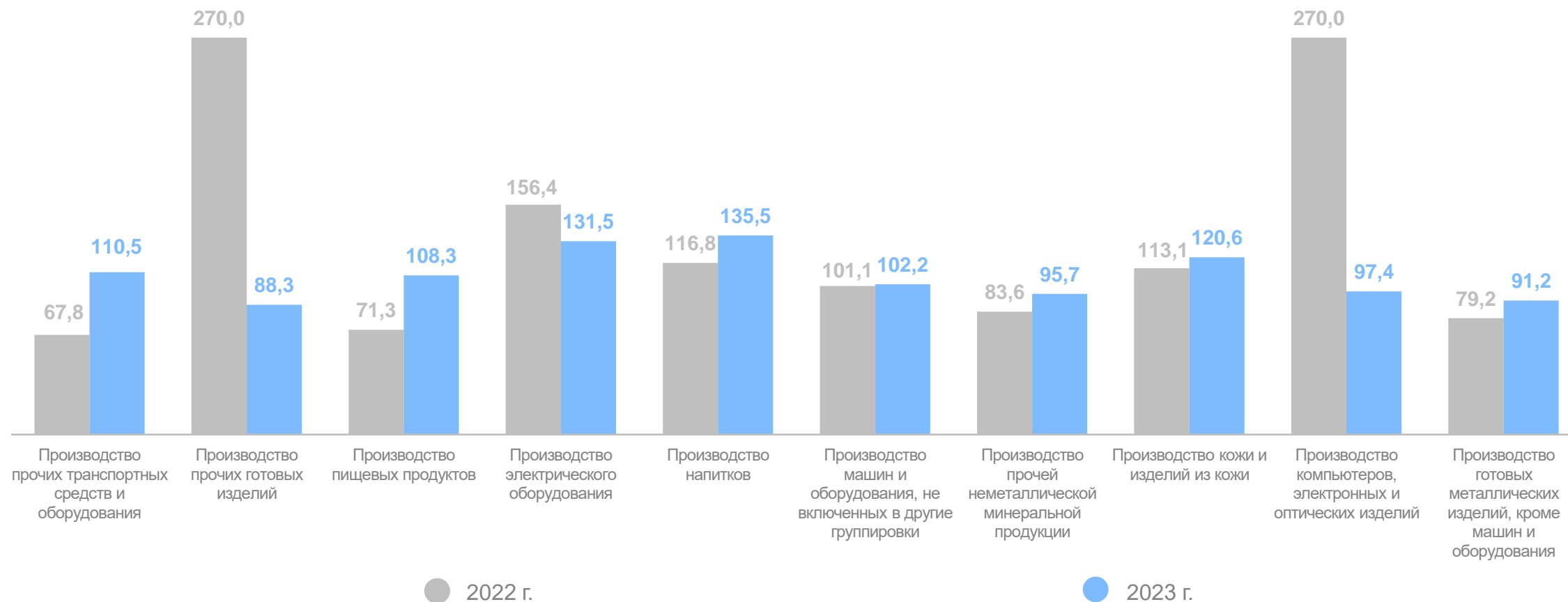


● Январь – декабрь 2022 г. к январю – декабрю 2021 г. ● Январь – декабрь 2023 г. к январю – декабрю 2022 г.

# ИНДЕКСЫ ПРОМЫШЛЕННОГО ПРОИЗВОДСТВА ОБРАБАТЫВАЮЩИХ ПРОИЗВОДСТВ

ДАГЕСТАНСТАТ

январь – декабрь 2023 г. в процентах к январю – декабрю 2022 г.



# ИНДЕКСЫ ПРОМЫШЛЕННОГО ПРОИЗВОДСТВА ПО ОБЕСПЕЧЕНИЮ ЭЛЕКТРИЧЕСКОЙ ЭНЕРГИЕЙ, ГАЗОМ И ПАРОМ; КОНДИЦИОНИРОВАНИЮ ВОЗДУХА

ДАГЕСТАНСТАТ

в процентах к соответствующему периоду предыдущего года

январь – декабрь 2023 г.

Обеспечение электрической энергией, газом  
и паром; кондиционирование воздуха



105,0 %

Производство, передача  
и распределение электроэнергии

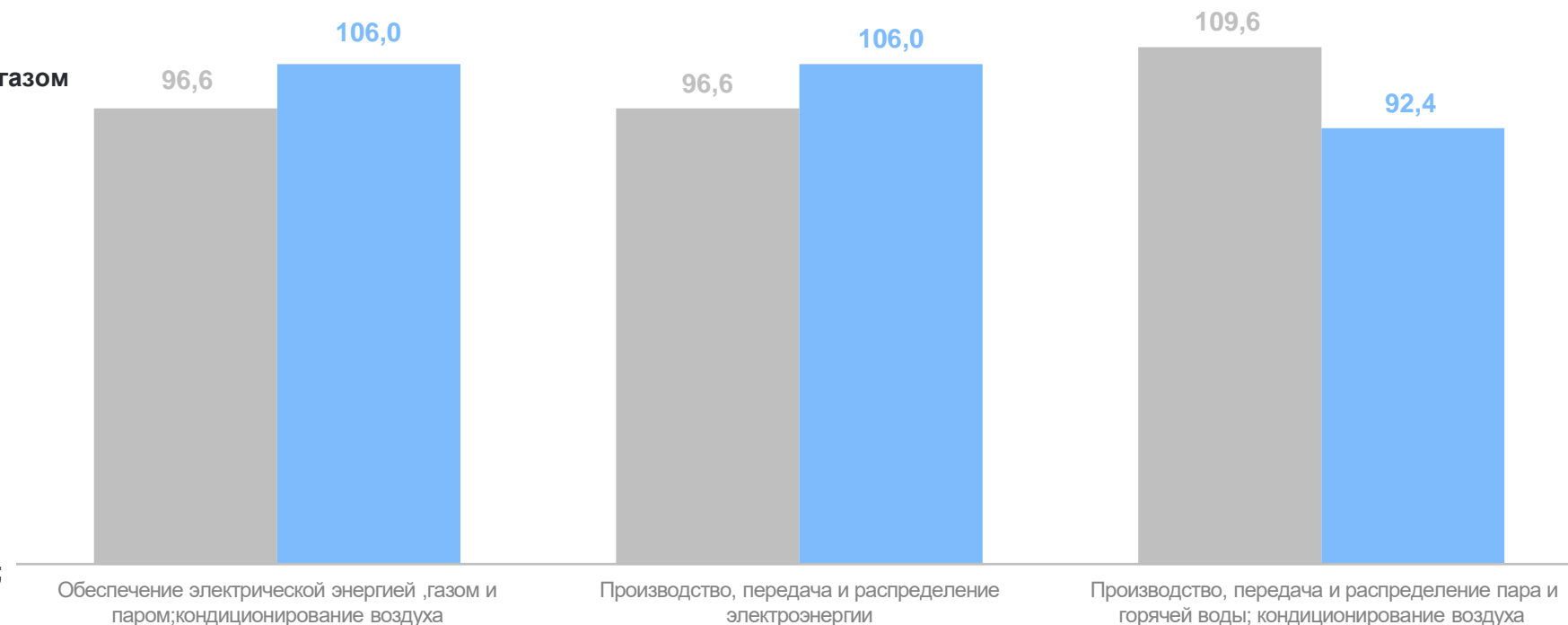


106,0 %

Производство, передача  
и распределение пара и горячей воды;  
кондиционирование воздуха



92,4 %



● Январь – декабрь 2022 г. к январю – декабрю 2021 г. ● Январь – декабрь 2023 г. к январю – декабрю 2022 г.



# ИНДЕКСЫ ПРОМЫШЛЕННОГО ПРОИЗВОДСТВА ПО ВОДОСНАБЖЕНИЮ; ВОДООТВЕДЕНИЮ, ОРГАНИЗАЦИИ СБОРА И УТИЛИЗАЦИИ ОТХОДОВ, ДЕЯТЕЛЬНОСТИ ПО ЛИКВИДАЦИИ ЗАГРЯЗНЕНИЙ

январь – декабрь 2023 г. в процентах к январю – декабрю 2022 г.

Водоснабжение; водоотведение, организация  
сбора и утилизация отходов

**105,8 %**

Забор, очистка  
и распределение воды

**113,7 %**

Сбор и обработка сточных вод

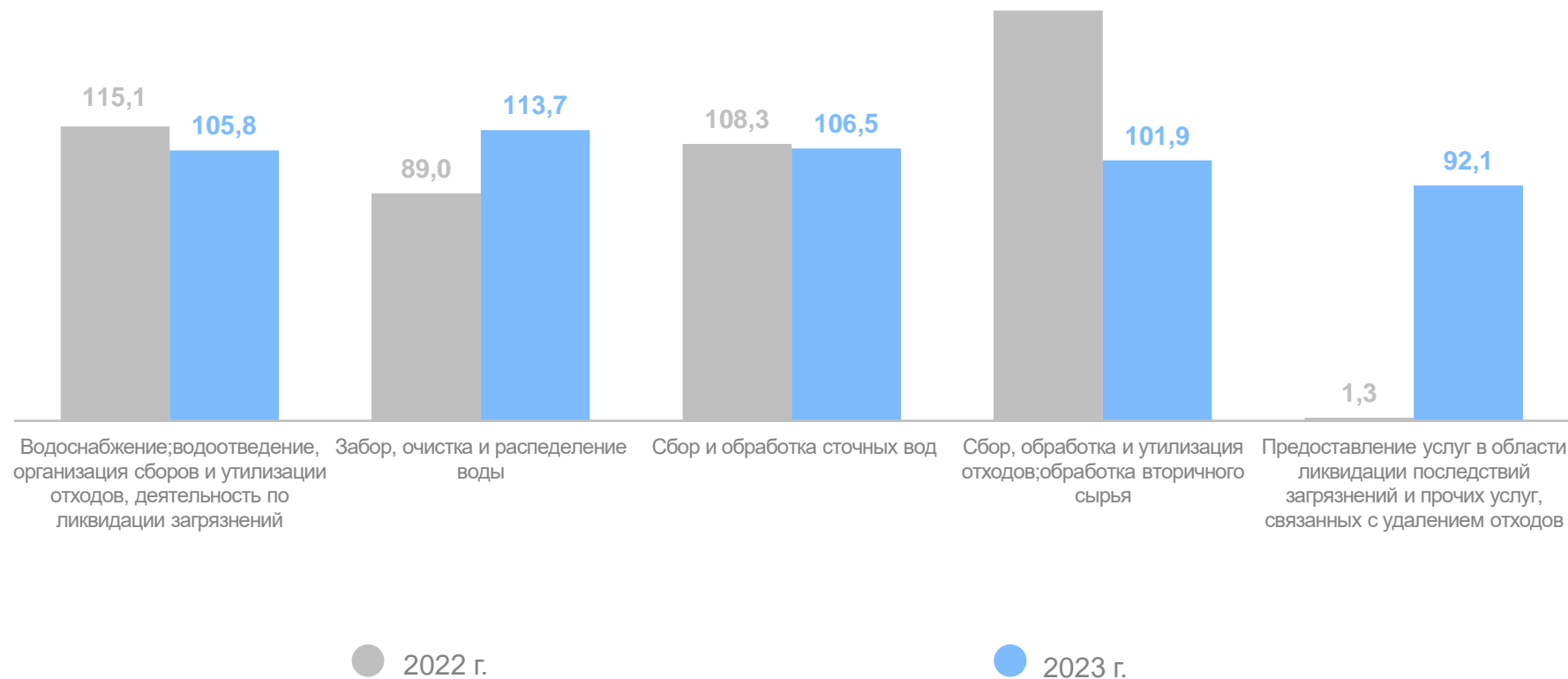
**106,5 %**

Сбор, обработка и утилизация  
отходов; обработка вторичного  
сырья

**101,9 %**

Предоставление услуг в области  
ликвидации последствий загрязнений  
и прочих услуг, связанных  
с удалением отходов

**92,1 %**



# ОТГРУЖЕНО ТОВАРОВ ПРОМЫШЛЕННОГО ПРОИЗВОДСТВА, ВЫПОЛНЕНО РАБОТ И УСЛУГ СОБСТВЕННЫМИ СИЛАМИ ПО ЧИСТЫМ ВЭД

ДАГЕСТАНСТАТ

январь – декабрь 2023 г. к январю – декабрю 2022 г., млн рублей

Промышленность



111,4 %

Добыча полезных ископаемых



112,5 %

Обрабатывающие производства



111,9 %

Обеспечение электрической энергией, газом и паром; кондиционирование воздуха

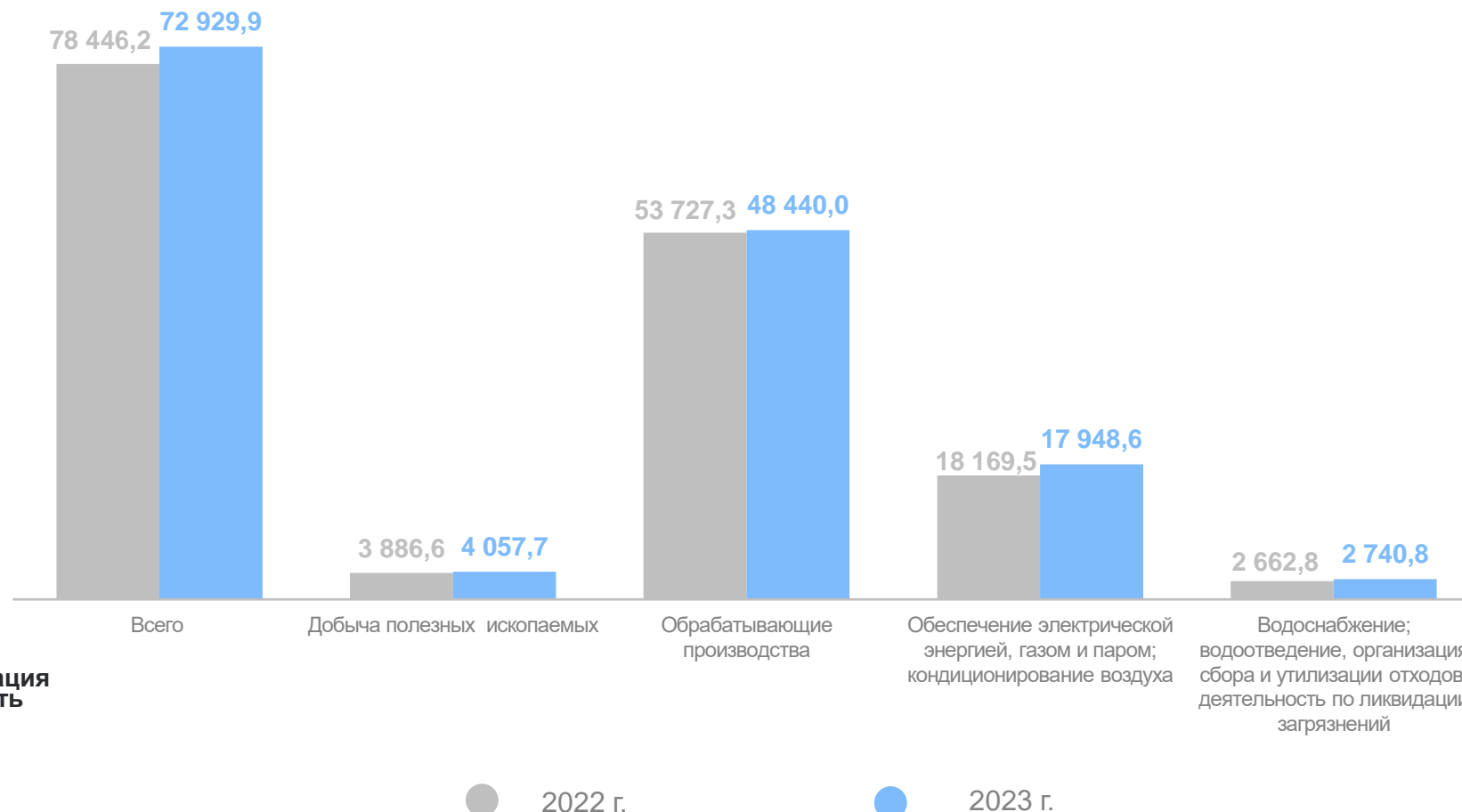


109,1 %

Водоснабжение; водоотведение, организация сбора и утилизации отходов, деятельность по ликвидации загрязнений



116,2 %



# ПРОИЗВОДСТВО ПИЩЕВЫХ ПРОДУКТОВ

январь – декабрь 2023 г. в процентах к январю – декабрю 2022 г.

ДАГЕСТАНСТАТ

Молоко **106,2** ↑

Масло **105,2** ↑

Сыр **99,3** ↓

Сметана **114,6** ↑

Кисломолочная продукция, кроме творога **111,4** ↑

Мясо и птица **107,1** ↑

Мясо КРС, баранина-охлажденное **90,4** ↓

Мясо с/х птицы **113,0** ↑

Колбасные изделия **146,8** ↑

Хлеб и хлебобулочные изделия **99,9** ↓

Мука из зерновых культур и других растительных культур **123,4** ↑

Рис **112,9** ↑

Макаронные изделия **93,3** ↓

Воды минеральные природные питьевые **117,9** ↑

Безалкогольные напитки **118,9** ↑

Флодоовощная продукция **82,4** ↓

Рыба переработанная и консервированная **120,3** ↑

● Понижение

● Повышение

● Без изменений

# ПРОИЗВОДСТВО НЕПРОДОВОЛЬСТВЕННЫХ ТОВАРОВ

январь – декабрь 2023 г. в процентах к январю – декабрю 2022 г.

ДАГЕСТАНСТАТ

Производство мебели

98,7 ↓

Столы кухонные

100,0 ●

Стулья

83,4 ↓

Софы, диваны, кушетки

101,5 ↑

Матрасы

108,4 ↑

Шкафы

100,0 ●

Обувь

108,2 ↑

Одеяла дорожные и пледы

75,5 ↓

Посуда столовая и кухонная прочая, пластмассовая

77,5 ↓

Ювелирные изделия и их части

107,0 ↑

Спецодежда

94,2 ↓

● Понижение

● Повышение

● Без изменений